

KATALOGOVÝ LIST 919.CZ.010.06

**Krycí rámy se sklem AR,
zaslepovací kryty
normalizovaných výřezů BA
(čelní kryty Q48/72/96 - IP 65)**

AR 48
AR 72
AR 96
AR 144
AR 72x36
AR 96x24
AR 96x48
AR 144x72
BA 48
BA 72
BA 96
BA 96x24



Použití

Krycí rámy se sklem **AR 48/72/96/144/72x36/96x24/96x48/144x72** se používají jako průhledy (okna) do skříní rozváděčů.

Zaslepovací kryty **BA 48/72/96/96x24** se západkovým uchycením slouží pro vyplnění normalizovaných výřezů v rozváděčích.

Poznámka:

Dále dodáváme dvojdielné kryty **Q48/Q72/Q96 – IP65**, které se používají pro zvýšení stupně krytí čel měřicích přístrojů na IP 65. Obsahují gumové těsnění a průhlednou plastovou vanu.

V katalogovém listu nejsou zobrazeny.

Mechanické údaje

Krycí rám se sklem

Konstrukční provedení	pouzdro pro zabudování rozváděčů nebo mozaikových rastrových panelů s možností řadového uspořádání
Materiál pouzdra	bílý polykarbonát (odstín RAL 9010)
Čelní sklo	tabulové sklo ►
Barva čelního rámečku	černá (odstín RAL 9011)
Upevnění do panelu	upínací svorky
Tloušťka panelu	1 ... 15 mm
Montáž	do řady vedle sebe (i bez mezer)
Rozměry	viz Rozměry
Konstrukční hloubka	viz Rozměry

Zaslepovací kryty

Materiál	samozhášivý plast PPE+PS
Barva	černá 701
Způsob upevnění	upevňovací západka
Tloušťka panelu	1 ... 4 mm
Montáž	do řady vedle sebe (i bez mezer)

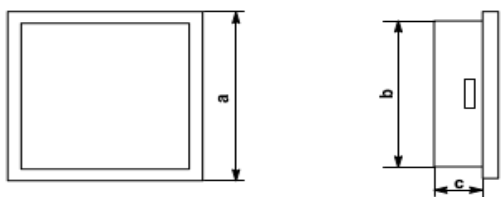
Možnosti provedení

Krycí rám se sklem

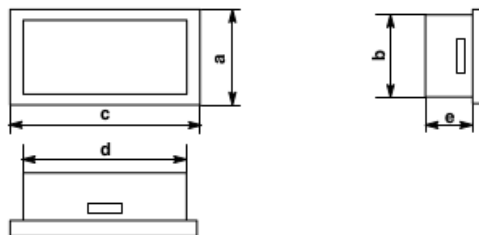
Čelní sklo antireflexní nebo matné sklo

Rozměry

AR 48/72/96/144

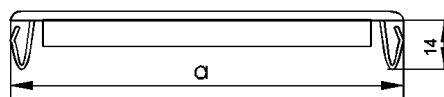


Rozměry (mm)	AR 48	AR 72	AR 96	AR 144
a	□ 48	□ 72	□ 96	□ 144
b	□ 45	□ 67,5	□ 91,5	□ 137,5
c	18	18	18	18



Rozměry (mm)	AR 72x36	AR 96x24	AR 96x48	AR 144x72
a	36	24	48	72
b	32,5	22	45	67,5
c	72	96	96	144
d	67,5	91,5	91,5	137,5
e	18,5	18,5	18,5	18,5

BA 48/72/96/96x24



Rozměry (mm)	BA 48	BA 72	BA 96	BA 96x24
a	□ 48	□ 72	□ 96	96x24

Údaje pro objednávku

Typ	Krycí rám se sklem
AR 48	48 mm x 48 mm
AR 72	72 mm x 72 mm
AR 96	96 mm x 96 mm
AR 144	144 mm x 144 mm
AR 72x36	72 mm x 36 mm
AR 96x24	96 mm x 24 mm
AR 96x48	96 mm x 48 mm
AR 144x72	144 mm x 72 mm
Čelní sklo	tabulové sklo antireflexní ²⁾ matné sklo

1) Standardní provedení

2) Pouze AR 72/96/144

Typ	Zaslepovací kryt normalizovaných výřezů
BA 48	48 mm x 48 mm
BA 72	72 mm x 72 mm
BA 96	96 mm x 96 mm
BA 96x24	96 mm x 24 mm

Příklad objednávky:

Krycí rám se sklem AR 144, 144 x 144 mm, matné sklo